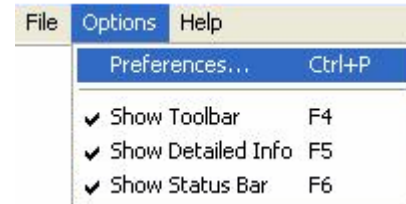


Utorrent

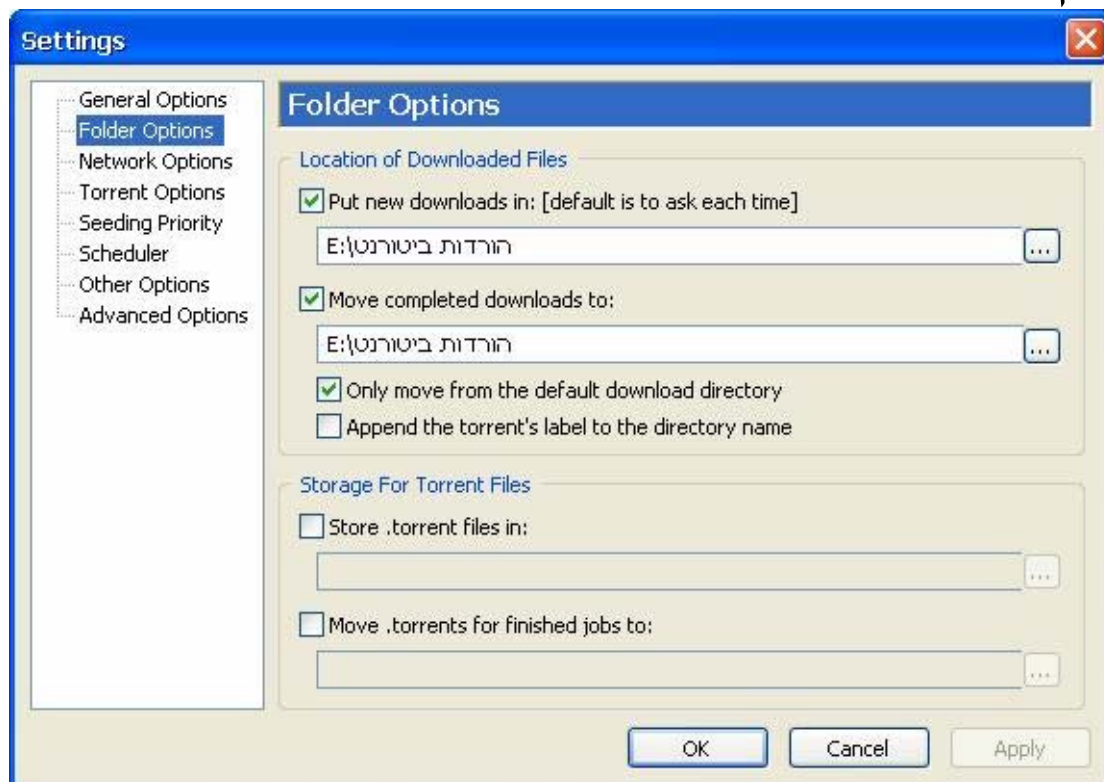
הגדרת התוכנה

1. "Options" .

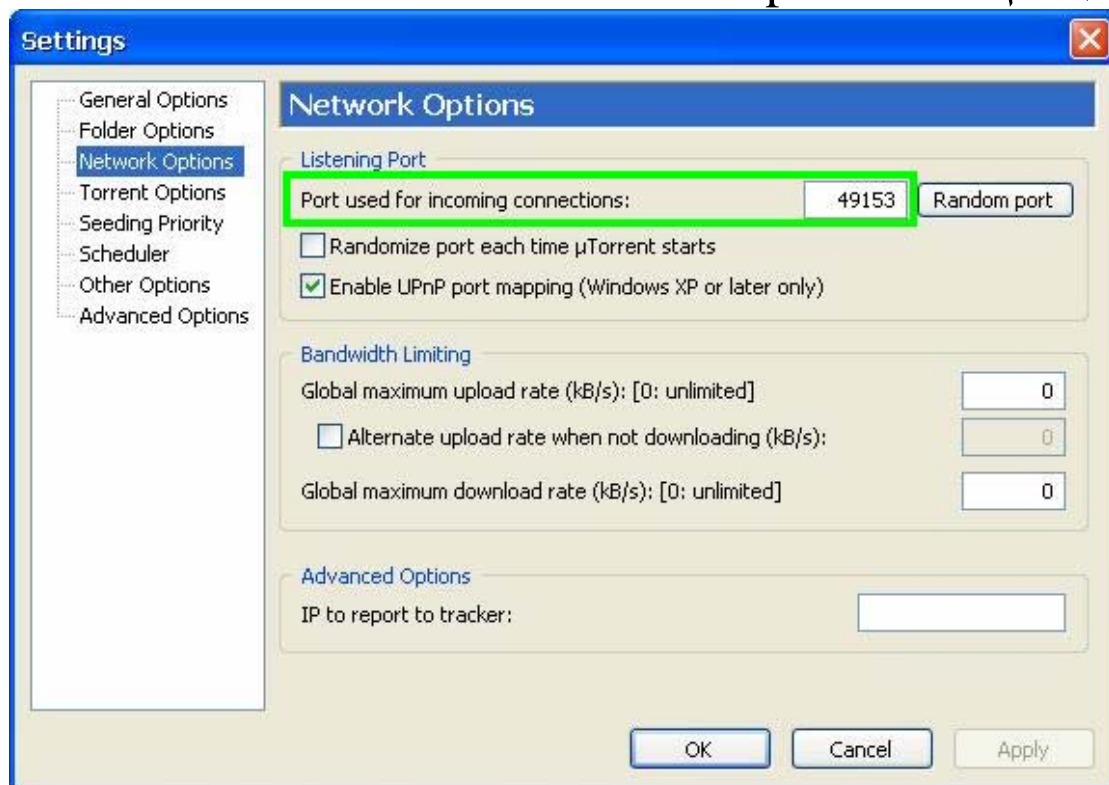
2. "Preferences" :



3. לחץ על "Folder Options" ובחר תיקייה לשמירת הקבצים שבהורדה :



4) לחץ על "Network Options" לשינוי הפורט :



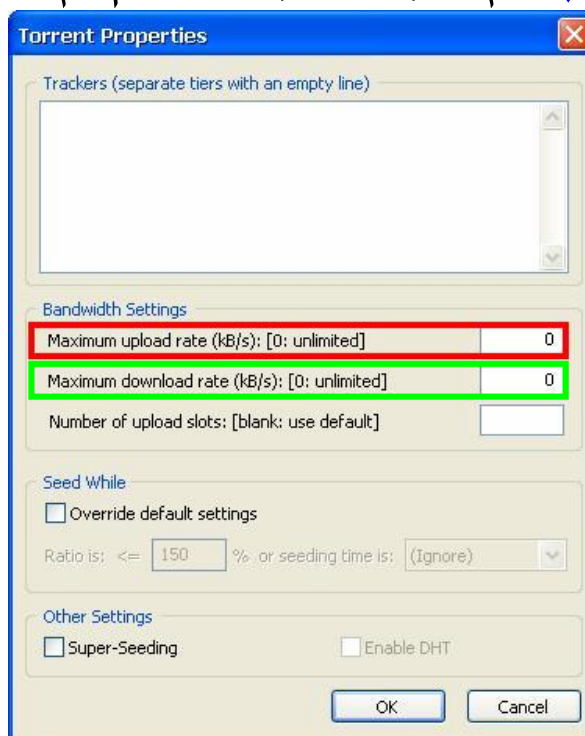
הוראות להורדת קבצים

1) הורד את ה "Torrent" מאתרים לפי בחירתך :



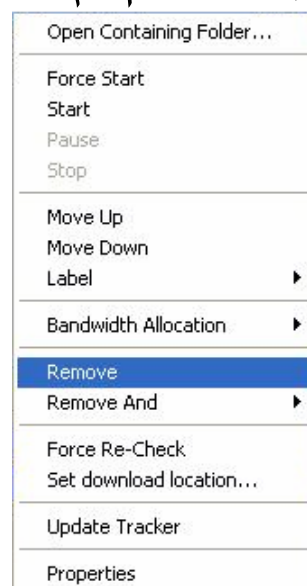
2) לחץ על "פתח" .

קביעת הגבלות על מהירות ההורדה והעלאה (1) לחץ פעמיים על שם הקובץ שבהורדה :



- * קביעת מהירות מקסימלי להעלאה.
- * קביעת מהירות מקסימלי להורדה.

* לאחר מחיקת הקבצים מהמחשב או שינוי מיקומם , יש להסיר את שם הקובץ ע"י לחיצה על לחצן ימני של העכבר על שם הקובץ ולחיצה על "Remove" :



המדריך נכתב ע"י frumi